

Excelway® Madvac®

2 marques, UNE seule entreprise

 **exprolink**

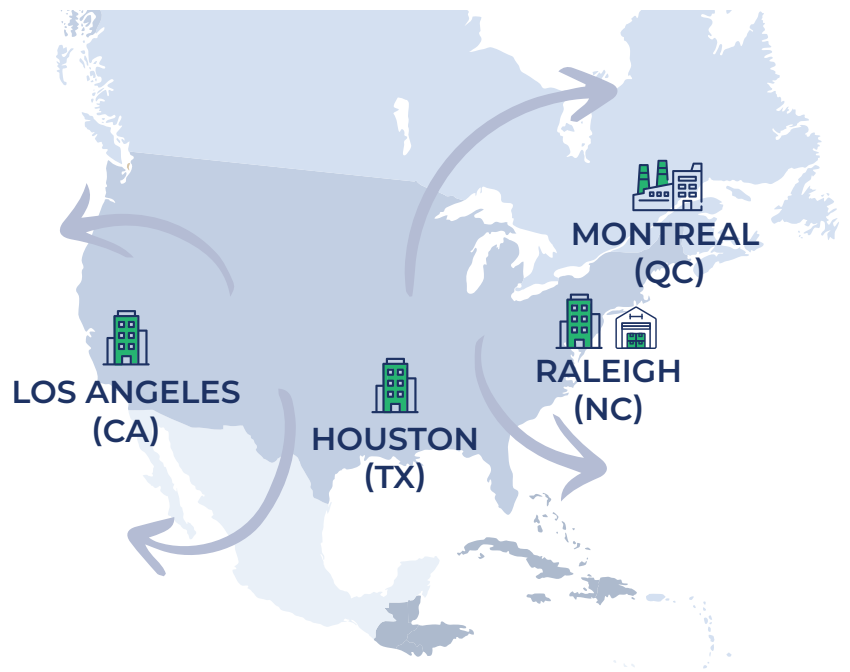


**Le seul fabricant nord-américain
de véhicules compacts
de nettoyage et d'entretien**

▶ EXPROLINK EN UN COUP D'ŒIL

Faites confiance au seul fabricant nord-américain de véhicules compacts de nettoyage et d'entretien. Classé fournisseur primé #1 dans sa catégorie de produits par Sourcewell en 2021!

Nos marques sont conçues pour répondre à tous types de besoins de nettoyage et d'entretien extérieur. Elles se sont avérées être des atouts indispensables pour des milliers d'organisations du secteur privé et public à travers le monde. Nous nous efforçons de répondre aux besoins en constante évolution des villes, des institutions et des entreprises en proposant une gamme supérieure de produits éco-efficaces.



« Nos marques Madvac/Excelway existent depuis plus de 35 ans, avec plus de 8000 unités vendues dans le monde entier. »

exprolink

Madvac®

VEV





excelway



2020

Ouverture de
3 bureaux de vente
aux États-Unis



2021

Acquisition de la
gamme de produits
Excelway de AUSA



2023

Ouverture d'un nouveau centre de
pièces et de service, d'assemblage
et de logistique à Raleigh, NC



HISTOIRE DE LA MARQUE



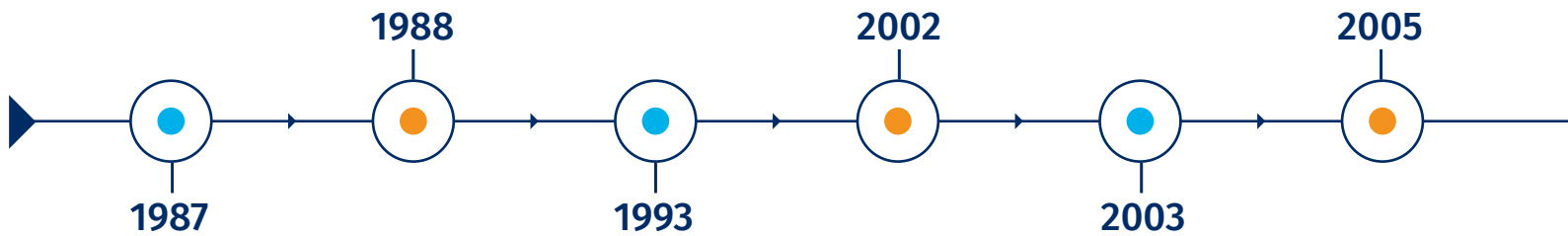
Nouveau modèle de véhicule multiservice DV 17/17C



Balayeuse mécanique dédiée basée sur un modèle de dumper B120RM



Premier modèle de véhicule multiservice de 1,5 tonne M150M



Premier modèle d'aspirateur mécanique pour déchets extérieurs 101D



Modèle d'aspirateur portable pour déchets LP61 diesel



Modèle de balayeuse compacte CN100



HISTOIRE DE LA MARQUE



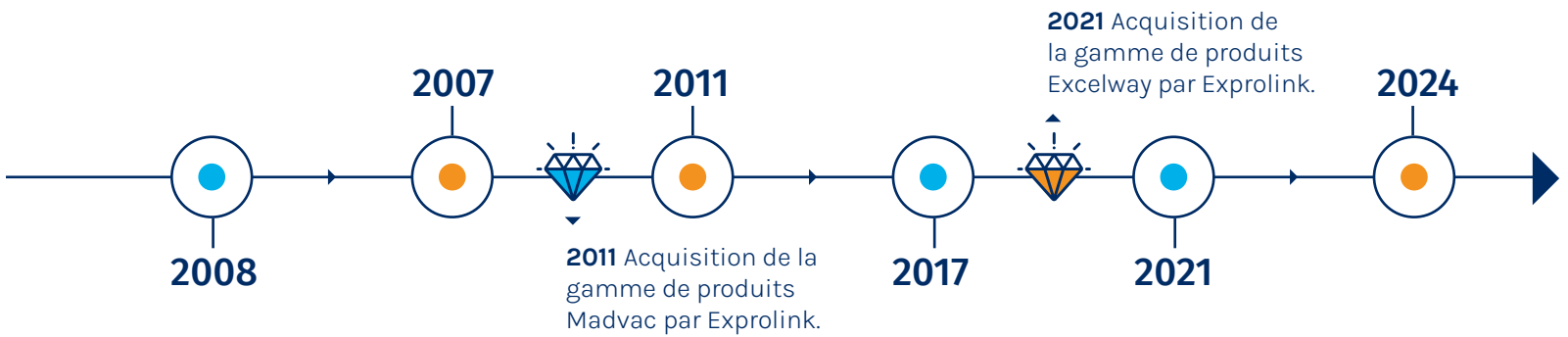
Premier modèle de balayeuse aspirante multiservice B300/400H



Nouvelle génération de véhicules multiservices série M/B 200H



Nouveau B200 Tier 4 et nouveau B400 VEV



Modèles d'aspirateurs à déchets LN/LR50 remplaçant le modèle 101D

Modèle de balayeuse compacte LS175 remplaçant le modèle CN100

Modèles d'aspirateurs à déchets VEV LN/LR50

	LS175	LS125	LP61-G	LN50	LR50
Alimentation	Diesel	Électrique	Essence	Électrique	Diesel
Tout-terrain	Non	Non	N/D	Oui	Oui
Cabine fermée	Oui	Oui	N/D	Non	Oui
Contrôle climatique	AC & Chauffage	AC & Chauffage	N/D	Chauffage (optionnel)	Chauffage (optionnel)
Réservoir de récupération	353 gal. (1336 L)	252 gal. (954 L)	50 gal. (190 L)	75 gal. (284 L)	75 gal. (284 L)
Benne basculante	Oui	Oui	N/D	Non	Non
Système de sac	N/D	N/D	Oui	Oui	Oui
Système de débris sans sac au Kevlar	N/D	N/D	Optionnel	Optionnel	Optionnel
Tête d'aspiration	Oui	Oui	N/D	Optionnel	Optionnel
Tuyau d'aspiration mobile	Optionnel	Optionnel	N/D	Optionnel	Optionnel
Laveuse à pression	Optionnel	Optionnel	N/D	Non	Non
Hauteur	Avec sac de système de filtrage : 86 pouces (2184 mm) Avec cartouche de système de filtrage : 88 pouces (2235 mm)	78 pouces (1981 mm)	Sur châssis : 49,5 pouces (1257 mm) Sur remorque : 57,5 pouces (1460 mm)	92 pouces (2337 mm)	100 pouces (2540 mm)
Poids	5600 lb (2540 kg)	5375 lb (2438 kg)	Sur châssis : 750 lb (340 kg) Sur remorque : 952 lb (425 kg)	Électrique : 2432 lb (1103 kg) Diesel : 2574 lb (1166 kg)	Électrique : 2716 lb (1232 kg) Diesel : 2900 lb (1315 kg)
Moteur/Bloc d'alimentation	Hatz Tier 4 Final 3H50TIC 3 cylindres turbo	Électrique : Lithium-Ion NMC	Vanguard 400	Électrique : Lithium-Ion NMC Kubota Diesel D1105-E4B (EPA Tier 4 Final)	Électrique : Lithium-Ion NMC Kubota Diesel D1105-E4B (EPA Tier 4 Final)
Puissance nominale brute	44,0 kW (58,5 HP) @ 2800 RPM	Électrique : up to 69,2 kW/h	10,4 KW (14 HP) @ 3500 RPM	Électrique : Jusqu'à 28,8 kW/h Diesel : 18,5 kW (24,8 HP) @ 3000 RPM	Électrique : Jusqu'à 28,8 kW/h Diesel : 18,5 kW (24,8 HP) @ 3000 RPM

- ▶ Tous les véhicules ont seulement 48 pouces (1219 mm) de large
- ▶ Ont des éléments de contrôle de la poussière
- ▶ N'exigent PAS un permis de conduire de classe CDL pour opérer



madvac.com

PRODUITS EXCELWAY CATALOGUE



	BD202	B200	M200	B400 VEV
Alimentation	Diesel	Diesel	Diesel	Électrique
Type de balayage	Mécanique	Aspirateur	N/D	Aspirateur
3 ^{ème} brosse	N/D	Optionnel	N/D	Optionnel
Capacité du réservoir d'eau	92,5 gal. (350 L)	79 gal. (300 L)	N/D	152 gal. (580 L)
Traction/Direction	4WD/RWS	4WD optionnel/4WS	4WD/4WS optionnel	2WD/FWS 4WD à venir
Multi-usage	Optionnel	Optionnel	Oui	Oui
Cabine fermée	Optionnel	Oui	Oui	Oui
Contrôle climatique	AC & Chauffage (optionnel)	AC & Chauffage	AC & Chauffage	AC & Chauffage
Capacité de la benne	1,17 ve ³ (0,9 m ³)	2,6 ve ³ (2 m ³)	Par application	5,2 ve ³ (4 m ³)
Charge utile	2200 lb (1000 kg)	3300 lb (1500 kg)	5500 lb (2500 kg)	4850 lb (2200 kg)
PNBV	7275 lb (3300 kg)	11023 lb (5000 kg)	11023 lb (5000 kg)	14110 lb (6400 kg)
Hauteur Largeur	90 pouces (2286 mm) 86 pouces (2184 mm)	81 pouces (2057 mm) 52 pouces (1320 mm)	81 pouces (2057 mm) 52 pouces (1320 mm)	90 pouces (2286 mm) 67 pouces (1702 mm)
Tuyau d'aspiration mobile	N/D	Optionnel	Optionnel	Optionnel
Laveuse à pression	Optionnel	Optionnel	Optionnel	Optionnel
Moteur/Bloc d'alimentation	Kubota V1505-E4B	DEUTZ TCD 2.2 *Aucun DEF RQD	DEUTZ TCD 2.2 *Aucun DEF RQD	Lithium-Ion NMC
Vitesse maximale	12,4 mi/h (20 km/h)	15,5 & 25 mi/h (25 & 40 km/h)	15,5 & 25 mi/h (25 & 40 km/h)	25 mi/h (40 km/h)
Puissance nominale brute	18,5 kW (24.8 HP)	55 kW (75 HP)	55 kW (75 HP)	Capacité des batteries 100 à 120 kWh

- ▶ Tous les modèles ont de l'eau, et un système de filtration par recirculation d'eau
- ▶ 2 sièges dans la cabine
- ▶ N'exigent PAS un permis de conduire de classe CDL pour opérer



excelwayusa.com

SOLUTIONS DE NETTOYAGE AVEC ASPIRATEUR À DÉCHETS ET BRAS TÉLESCOPIQUE

Madvac®



- Aspirateur à déchets tout-terrain pour parcs, stationnements, trottoirs, ruelles, centre-ville, et plus encore
- Batteries offrant jusqu'à 9 heures d'autonomie sur une seule charge

LN50 VEV



- Identique au LN50, mais avec une cabine fermée et une manette robotique à 6 positions
- Tête d'aspiration optionnelle de 48 pouces de large pour une collecte des déchets sans effort
- Version électrique disponible

LR50



- Votre aspirateur portable « indispensable » pour les lignes de clôture, les déchets en bord de route, les abris, les sentiers, les fossés et autres zones de déchets soufflés par le vent
- Tuyau d'aspiration jusqu'à 50 pieds de long
- Disponible en montage sur châssis ou sur remorque

LP61-G



SOLUTIONS DE NETTOYAGE AVEC ASPIRATEUR À DÉCHETS ET BROSSES

Madvac®



- Seulement 48 pouces de large, spécifiquement conçu pour les trottoirs et les passages piétonniers, les pistes cyclables, les stationnements, les ruelles et autres endroits que les balayeuses plus grandes ne peuvent pas gérer
- Tuyau d'errance rétractable et pistolet de nettoyage haute-pression en option



LS175



- Balayeuse électrique avec une batterie de 69.2 kwh qui offre jusqu'à 9 heures d'autonomie
- La seule machine de ce type de 48 pouces de large construite en Amérique du Nord! Hauteur de 78 pouces - idéale pour les stationnements et autres lieux avec des contraintes de hauteur
- Capacité de déchets de 1,25 verges cubes avec un processus de filtration en 3 étapes Réduction des GES de plus de 30 tonnes par an
- Réduction du bruit de 10 dB ou 10 fois moins bruyant que la version diesel
- Retour sur investissement entre 3 à 4 ans sans subventions
- Partenariat stratégique avec la société Zero Motorcycles
- Savoir-faire et technologie éprouvée basés en Californie
- Meilleur ratio « énergie par poids et volume » de l'industrie

VEV

ZERO
MOTORCYCLES®



LS125 VEV


SOLUTIONS DE NETTOYAGE AVEC BALAYEUSES COMPACTES

Excelway®



- Aspirateur compact uniquement avec balais pour les pistes cyclables, les rues, les stationnements et plus encore
- 3^{ème} brosse en option
- 2 roues motrices avec option 4 roues motrices et direction à 4 roues

B200-S



- Balayeuse mécanique robuste à direction arrière 4 roues motrices conçue pour les débris difficiles tels que le verre brisé, le sable, les roches, ...
- Facile à opérer
- Pistolet à haute-pression optionnel pour un nettoyage supplémentaire

BD202



- À venir en 2025
- Balayeuse de rue électrique de 5,2 verges cubes avec une autonomie de 9 heures sur une seule charge
- 3^{ème} brosse en option
- Accessoires d'hiver et autres possibilités d'utilisation multiple

B400 VEV



SOLUTIONS DE MAINTENANCE POLYVALENTES COMPACTES

Excelway®



- Technologie brevetée iLink pour des changements d'accessoires rapides et faciles sur les modèles B200-M et M200
- Le véhicule reconnaît automatiquement l'accessoire qui est connecté
- Seulement 4 points d'ancrage simples pour les accessoires arrière



ATTACHEMENTS



- B200-S avec système iLink pour les accessoires de nettoyage et d'entretien 4-saisons
- Chasse-neige, balayeuse à neige, épandeur de sel, et plus encore
- Réduisez le nombre de véhicules de votre flotte ou augmentez les possibilités de nettoyage et d'entretien sans impacter la taille de la flotte



B200-M



- Même véhicule que le B200-M avec système iLink, mais sans brosses de balayage/trémie
- Benne, plateau de chargement, laveuse avec barre télescopique/ réservoir d'eau de 528 gal. (2000 L), et plus encore



M200

LC600 VEV⁺

DISPOSITIF À ORDURES
À CHARGEMENT
ARRIÈRE DE 6 VG³
AVEC 2 OPTIONS
DE TRANSPORT

SUR REMORQUE



SUR CHÂSSIS



Un seul moteur pour le chargement,
le compactage et le basculement!
Jusqu'à 10 heures d'autonomie sur
une seule charge



- Pour les villes et les entrepreneurs qui cherchent à améliorer leurs opérations de gestion des déchets et à respecter les normes d'émission zéro
- Solution écologique idéale pour la collecte de déchets dans des zones d'accès limitées telles que parcs, ruelles, cul-de-sac, et plus encore !



LIGNE MADVAC
ÉLECTRIFIÉE



LP61-G AVEC COLLECTEUR/
COMPACTEUR ÉLECTRIQUE
LC600 SUR REMORQUE



EXPROLINK COLLECTEUR/
COMPACTEUR ÉLECTRIQUE
LC600 SUR CHÂSSIS



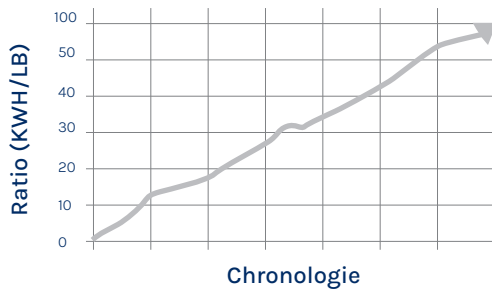
EXPROLINK/OMEGA
VÉHICULE ASPIRATEUR
ÉLECTRIQUE



L'OBJECTIF POUR EXPROLINK EST UN PROGRAMME D'ÉLECTRIFICATION VEV ÉCO-EFFICIENT

PROGRAMME D'ÉLECTRIFICATION VEV POUR TOUS LES MODÈLES

VISANT LE MEILLEUR RATIO DE DENSITÉ D'ÉNERGIE DE L'INDUSTRIE



=



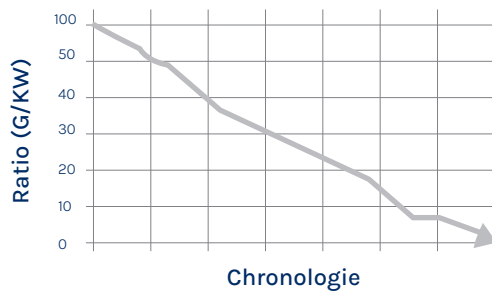
■ RSI



■ GES

OPTIMISATION DE LA TAILLE DU MOTEUR SUR LES MODÈLES DIESEL

VISANT LE MEILLEUR RATIO DE CONSOMMATION DE CARBURANT SPÉCIFIQUE (SPC) DE L'INDUSTRIE



=



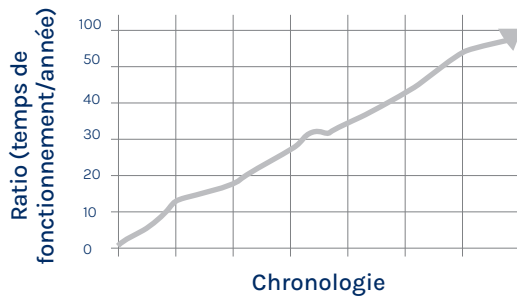
■ RSI



■ GES

OPTIMISATION DE L'UTILISATION DU CHÂSSIS AVEC UN VÉRITABLE 4 ROUES MOTRICES POLYVALENT

VISANT LA PLUS LONGUE UTILISATION ANNUELLE DE L'ÉQUIPEMENT DE LA FLOTTE



=



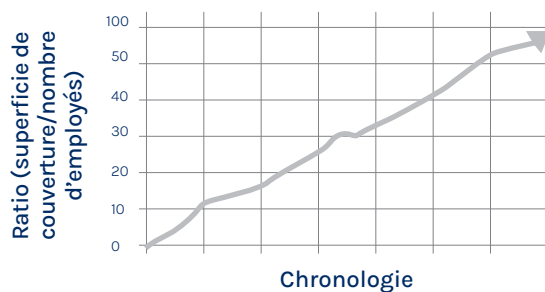
■ RSI



■ Taille de la flotte

BIEN-ÊTRE DES EMPLOYÉS ET DE LA COMMUNAUTÉ

PROMOUVANT LE NETTOYAGE ET LA MAINTENANCE MÉCANIQUE



=



■ Santé,
Sécurité et
Assainissement



■ OPEX

PROJETS D'EXPANSION
NOUVEAUX BÂTIMENTS



NOUVEAU siège social
et usine de fabrication
*Décembre 2023,
St-Bruno, Québec, Canada*



NOUVEAU centre de pièces
et service, assemblage,
logistique, et centre
de formation pour les
concessionnaires
*Juin 2023,
Raleigh, Caroline du Nord, USA*

Les hommes et femmes
extraordinaires chez
Exprolink sont la base
de notre succès et
seront toujours notre
plus grand atout.

Leurs efforts inlassables,
leur dynamisme et leur
engagement envers
l'excellence établissent la
norme pour toute l'industrie
- et nous rendent très fiers.



 **Exprolink Inc.**

Grand Montréal

1-855-651-0444 (USA/Canada)
450-651-0444 (International)
Siège social et production

 **Exprolink Corp.**

Raleigh, Caroline du Nord

919-215-4675
Bureau de vente
Pièces et service
Assemblage et logistique

Houston, Texas

832-948-9636
Bureau de vente

Los Angeles, Californie

415-971-0264
Bureau de vente

Étampe distributeur



exprolink.com